

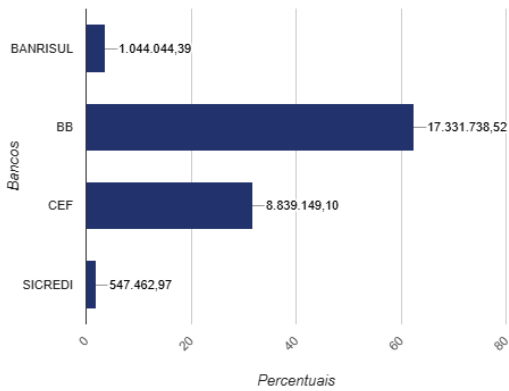
RELATÓRIO DINÂMICO - FUNDO DE PREVIDÊNCIA E PENSÃO VISTA GAÚCHA

COMPOSIÇÃO DA CARTEIRA	CNPJ	R\$	%
BANRISUL ABSOLUTO RESP LIMITADA FIF RENDA FIXA LP	21.743.480/0001-50	R\$ 1.044.021,33	3,76%
BANRISUL AUTOMÁTICO RESP LIMITADA FIF RENDA FIXA CURTO PRAZO	01.353.260/0001-03	R\$ 23,07	0,00%
BB ALOCAÇÃO ATIVA RETORNO TOTAL RESP LIMITADA FIF CIC RENDA FIXA PREVIDENCIÁRIO	35.292.588/0001-89	R\$ 2.256.233,41	8,13%
BB DIVIDENDOS RESP LIMITADA FIF CIC AÇÕES	05.100.191/0001-87	R\$ 178.613,28	0,64%
BB FLUXO RESP LIMITADA FIF CIC RENDA FIXA SIMPLES PREVIDENCIÁRIO	13.077.415/0001-05	R\$ 13.802,88	0,05%
BB IMA-B 5 RESP LIMITADA FIF CIC RENDA FIXA PREVIDENCIÁRIO LP	03.543.447/0001-03	R\$ 1.761.549,58	6,35%
BB IRF-M 1 TÍTULOS PÚBLICOS RESP LIMITADA FIF CIC RENDA FIXA PREVIDENCIÁRIO	11.328.882/0001-35	R\$ 2.260.113,28	8,14%
BB PERFIL RESP LIMITADA FIF CIC RENDA FIXA REFERENCIADO DI PREVIDENCIÁRIO LP	13.077.418/0001-49	R\$ 4.868.464,83	17,54%
BB TESOUREIRO SELIC RESP LIMITADA FIF CIC RENDA FIXA LP	04.857.834/0001-79	R\$ 5.062.864,46	18,24%
BB TÍTULOS PÚBLICOS XI RESP LIMITADA FIF RENDA FIXA PREVIDENCIÁRIO	24.117.278/0001-01	R\$ 930.096,80	3,35%
CAIXA BRASIL 2027 TÍTULOS PÚBLICOS RESP LIMITADA FIF RENDA FIXA	45.443.514/0001-50	R\$ 329.487,92	1,19%
CAIXA BRASIL IMA-B 5 TÍTULOS PÚBLICOS RESP LIMITADA FIF RENDA FIXA LP	11.060.913/0001-10	R\$ 372.686,26	1,34%
CAIXA BRASIL IRF-M 1 TÍTULOS PÚBLICOS RESP LIMITADA FIF RENDA FIXA	10.740.670/0001-06	R\$ 854.684,80	3,08%
CAIXA BRASIL MATRIZ RESP LIMITADA FIF RENDA FIXA	23.215.008/0001-70	R\$ 1.305.534,77	4,70%
CAIXA BRASIL RESP LIMITADA FIF RENDA FIXA REFERENCIADO DI LP	03.737.206/0001-97	R\$ 5.103.386,27	18,38%
CAIXA INSTITUCIONAL RESP LIMITADA FIF AÇÕES BDR NÍVEL I	17.502.937/0001-68	R\$ 341.386,46	1,23%
CAIXA JUROS E MOEDAS RESP LIMITADA FIF CIC MULTIMERCADO LP	14.120.520/0001-42	R\$ 531.982,62	1,92%
SICREDI LIQUIDEZ EMPRESARIAL DI RESP LIMITADA FIF RENDA FIXA	24.634.187/0001-43	R\$ 547.462,97	1,97%
		Total: R\$ 27.762.394,99	100,00%

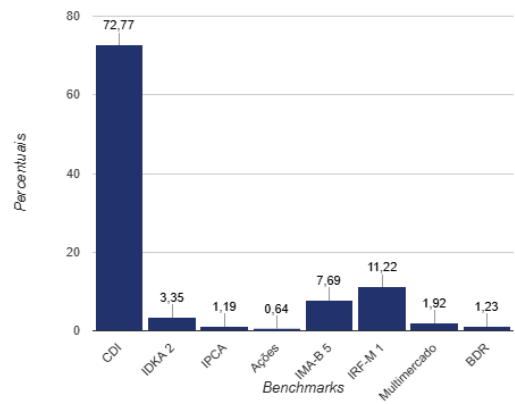
COMPETÊNCIA	SALDO RPPS	RENDIMENTOS DO ANO	RENTABILIDADE MÊS	RENTABILIDADE ACUMULADA	META ATUARIAL ACUMULADA
05/2025	R\$ 27.762.394,99	R\$ 1.394.071,41	1,16%	5,28%	4,93%



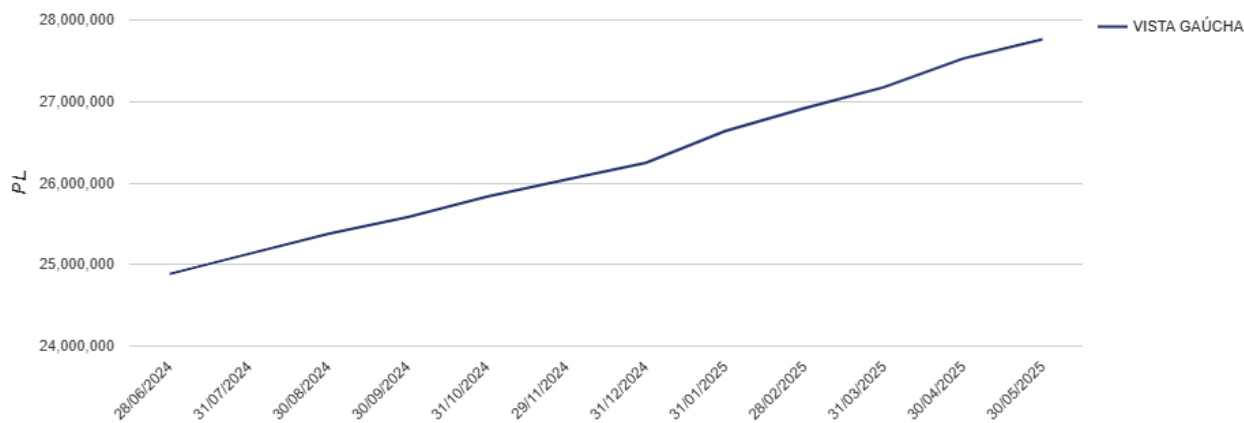
Percentual por Instituições Financeiras



Percentual por Benchmark



Evolução Patrimonial em R\$



"As informações dos relatórios são obtidas de fontes públicas ou privadas consideradas confiáveis, onde a responsabilidade pela correção e veracidade não é assumida pela empresa. As informações disponíveis não devem ser entendidas como colocação, distribuição ou oferta de fundos de investimento. Fundos de investimentos não contam com a garantia do administrador, gestor, de qualquer mecanismo seguro ou do fundo garantidor de crédito. Rentabilidade obtida no passado não é garantia de rentabilidade futura. Ao investidor é recomendado a leitura cuidadosa do prospecto e regulamento do fundo de investimento ao aplicar seus recursos".